

Suite Logistar

AB Value

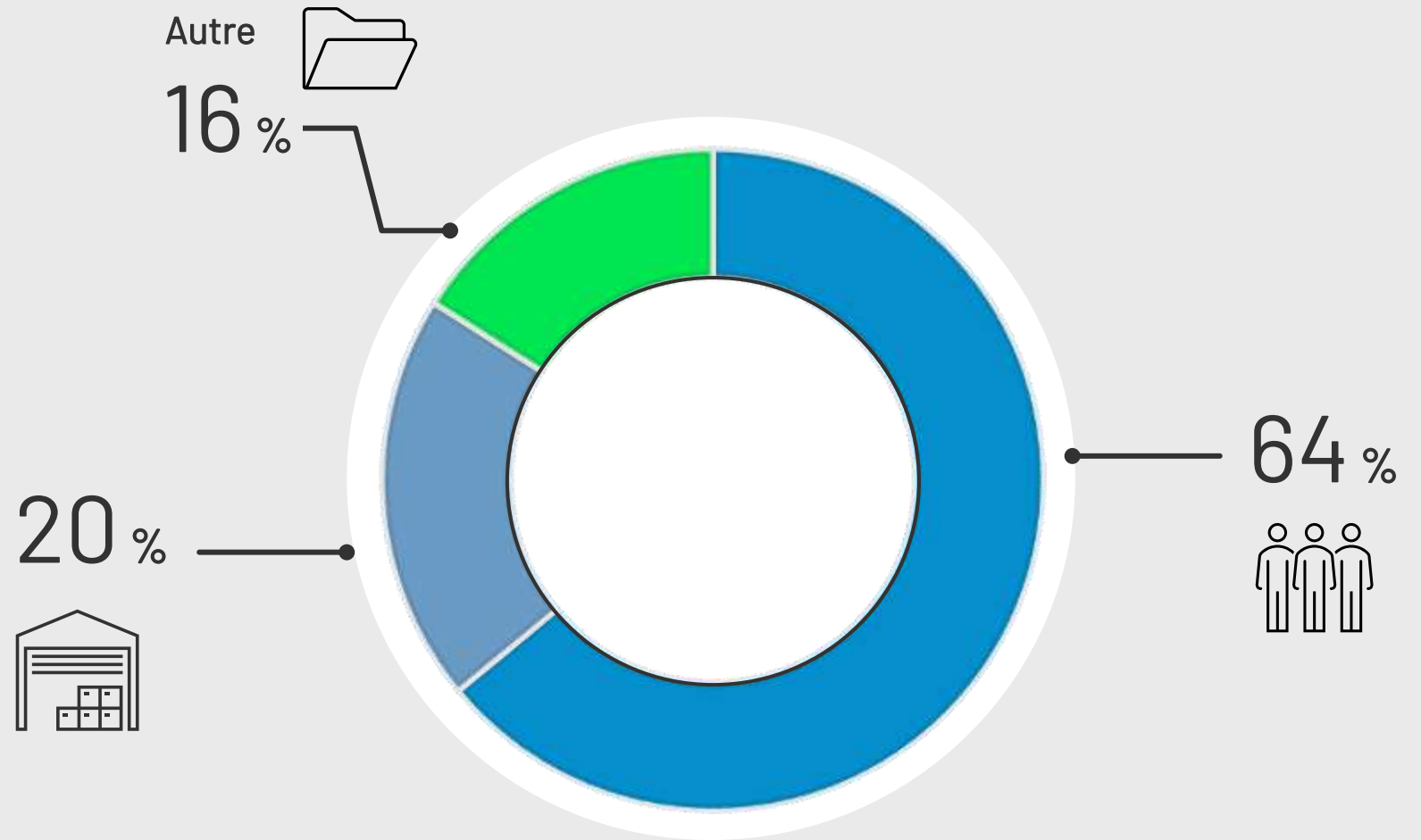
Labour & performance  
management system



Solutions SaaS pour la Supply Chain

# VENTILATION DES COÛTS EN ENTREPÔTS

AB Value permet  
d'organiser les  
ressources humaines  
et piloter la  
performance des  
opérations logistiques  
en entrepôt.




Données issues de sources internes

# Un outil de pilotage pour les exploitants

Les ressources humaines au cœur des métiers

## Métiers



### EXEMPLE

Pour la zone A, le nombre d'unités traitées par heure par opérateur est de 15.  
15 unités/heure/opérateur est l'objectif de productivité optimal défini par l'exploitant.

### Processus métiers

Les processus de préparation de commandes sont définis suivants des critères « métiers ».  
Ex: par client, par type de produit, par zone, par type de commande....

## Commandes



### Volume prévisionnel

Le volume des commandes à préparer est importé et affecté à un processus métier.

## Ressources humaines



### Données RH

Les données du personnel (shift, compétences, compteurs horaires, coûts intérimaires...) sont importées.

# Une solution tout-en-un

Une solution centralisée pour toutes vos données



## Central monitoring

De nombreux dashboards fournissent des indicateurs pour gérer la performance de vos sites

## Contrôle des coûts opérationnels

Convertir les heures et le volume en coûts et revenus  
Contrôle des prévisions par mois et par an

## Planification

Avec le module de planification, adaptez vos ressources à la charge par processus

## Réingénierie

Simuler des scénarios alternatifs et identifier les coûts par scénario

## Suivi du temps

Fonctions spécifiques pour déclarer le temps par opérateur lorsque aucun système disponible ne peut le fournir

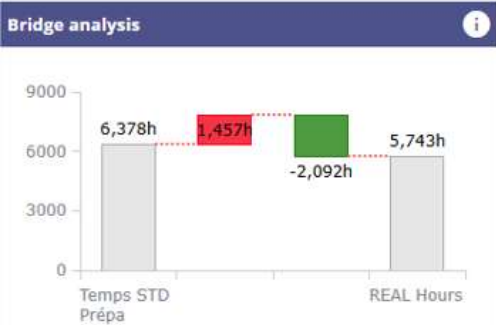


# DASHBOARD

## de pilotage

- 3 niveaux de performances sont affichés par couleur
- Outil entièrement paramétrable suivant les besoins d'affichage

*Fonction « bridge » pour comprendre l'origine des écarts constatés*



# AB Value/ LMS

## Exemples de requête



Suivi de la productivité par processus

### AB Value Logistar

- Exemples de tableaux de bord disponibles
- Tableau de bord par process de picking
- Indicateurs de performance globaux (efficience, productivité)
- Détails de la performance des équipes
- Indicateur ressources humaines
- Indicateurs sur la qualité du planning

- ✓
- ✓
- ✓
- ✓
- ✓
- ✓

# UNE EXPERTISE METIER

Une expertise reconnue dans  
de nombreux secteurs



Retail



Industrie



Grossistes



3PL



E-commerce



LMS

Auchan Bell



FM LOGISTIC

KUEHNE+NAGEL

LAHAYE STEF



sonepar

DANONE

STG





**proLogistik**

GROUP

Solutions Saas pour la Supply Chain

16, rue de la Petite Sensive 44300 Nantes • 02 51 81 85 85 • [prologistik.com](https://www.prologistik.com)